



Rabobank

Regioscan IJsseldelta

Verdienvermogen | Levensloop | Leefomgeving

Verdienvermogen

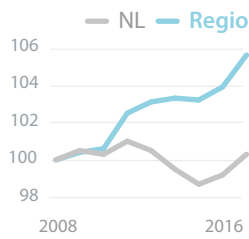
Kenmerkende sectoren

LEGENDA

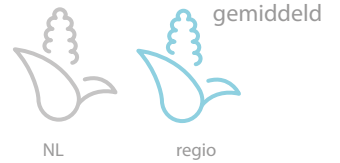
Waarde ten opzichte van Nederland als geheel




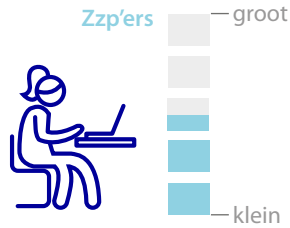
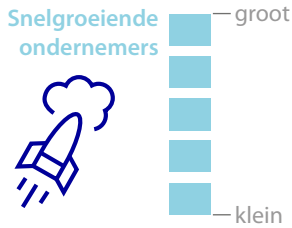
Banengroei (index 2008=100)



Concentratie voedselproductie



Aandeel in de economie van:

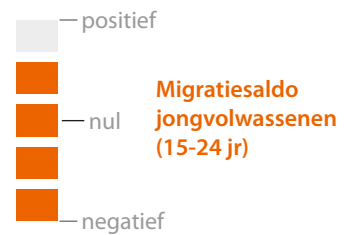
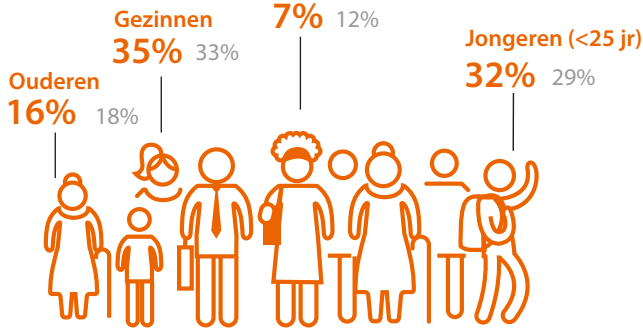


Levensloop

Aandeel in de bevolking van:

NL = klein in grijs

Mensen met een niet-westerse migratieachtergrond

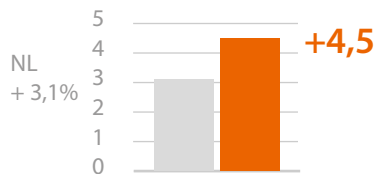


Gestandaardiseerd besteedbaar huishoudinkomen

€23.600

NL €25.400

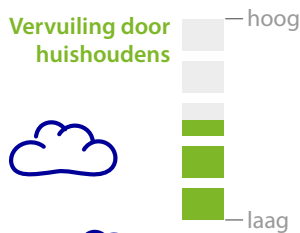
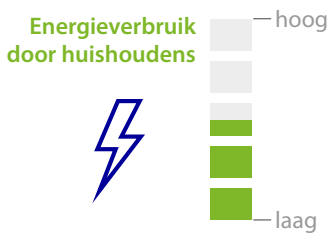
Prognose bevolkingsgroei 2017-2025



Inkomensongelijkheid



Leefomgeving



Regioscan IJsseldelta

IJsseldelta¹ maakt deel uit van de dynamische corridor tussen de Randstad en Groningen. De dichtheid van inwoners en economische activiteiten is hier weliswaar laag, maar het groeitempo is hoog. Zwolle is het centrum van werkgelegenheid en voorzieningen voor een uitgestrekt ommeland. De andere gemeenten vervullen voornamelijk een woonfunctie. De beschikbare ruimte wordt op extensieve wijze gebruikt en de CO2-uitstoot per consument is gemiddeld tot hoog, behalve in Zwolle. Dat duidt erop dat de milieubelasting door de inwoners van IJsseldelta doorgaans fors is. De arbeidsproductiviteit in Noord-Overijssel is laag, maar de brede welvaart is hoog. In IJsseldelta is het inkomen per huishouden ook lager dan gemiddeld en als gevolg hiervan is de gemiddelde vastgoedwaarde laag.

Verdienvermogen: sterke groei dankzij logistiek, en verzorgende en collectieve diensten

Collectieve diensten vormen de basis onder de economie in Zwolle. Het aandeel van openbaar bestuur, onderwijs en zorg is hier zeer groot. In de andere gemeenten hebben productieactiviteiten (landbouw, industrie, bouw) en verzorgende activiteiten een prominent aandeel. Hoewel het aandeel van de landelijk sterk groeiende commerciële dienstverlening in IJsseldelta klein is, neemt de werkgelegenheid toch sterk toe. De regio put kracht uit haar economische basis. De banengroei is sterk in logistiek, verzorgende activiteiten, onderwijs en zorg. Dankzij de hogescholen is het gemiddelde opleidingsniveau in Zwolle bovendien hoog. Ook het aantal snel groeiende ondernemingen en zzp'ers is relatief groot. De regio ontbeert echter innovatieve activiteiten. Het aandeel van machine-industrie, ICT, R&D en creatieve diensten is klein en dat geldt ook voor het aantal startende ondernemingen.

Levensloop: groei én krimp

Ook voor wat betreft de demografische dynamiek verschilt Zwolle van de andere gemeenten. Zwolle, en in mindere mate Kampen, kennen al decennia lang een sterke bevolkingsgroei en deze zal naar verwachting in de toekomst voortzetten. In Hattem en Zwartewaterland neemt het inwonertal echter af. De groei van Zwolle en Kampen stoelt op het omvangrijke woningbouwprogramma, dat een forse instroom van (jonge) inwoners tot gevolg heeft. De bevolking is relatief jong en de natuurlijke aanwas is groot. De arbeidsparticipatie in IJsseldelta is gemiddeld, maar vrouwen hebben een relatief sterke positie op de arbeidsmarkt. Ook de inkomensongelijkheid en het welzijn bevinden zich op het landelijke gemiddelde. De bevolking ervaart doorgaans een goede gezondheid en het aantal personen met aandoeningen of beperkingen is niet groot. In Zwolle maken wel relatief veel inwoners gebruik van een WMO-arrangement.

Leefomgeving: grote sociale cohesie

De leefbaarheid in IJsseldelta is zeer goed. De bewoners zijn maatschappelijk actief en betrokken. Het aantal vrijwilligers en mantelzorgers is groot en er is weinig criminaliteit. Daarnaast is de opkomst bij verkiezingen hoog en wordt er weinig op protestpartijen gestemd. De afstand tot voorzieningen is doorgaans niet groot. De woningmarkt verschilt sterk per gemeente. In Zwolle is de woningmarkt dynamisch en krap. In de andere gemeenten is de markt ruimer en is het aantal woningtransacties relatief klein. De WOZ-waarde en koopwoningprijs zijn gemiddeld wat lager dan landelijk, behalve in Hattem. Ondanks het relatief lage inkomen in IJsseldelta zijn woningen hierdoor goed betaalbaar.

¹Het werkgebied van Rabobank IJsseldelta ligt in de gemeenten Hattem, Kampen, Zwartewaterland en Zwolle.

De ene plek is de andere niet

De Rabobank staat voor het vergroten van het welzijn en de welvaart in Nederland. Dit doen we door de economische verdienkracht van ondernemingen te stimuleren, door de zelfredzaamheid van de inwoners van ons land te versterken door hen gedurende hun levensloop bij te staan met advies en middelen op financieel gebied en door ons in te zetten voor een vitale leefomgeving. Omdat de bestaansmogelijkheden, de omvang, de ontwikkeling en de samenstelling van de bevolking en het woon- en leefklimaat van plaats tot plaats verschillen, heeft de inzet van de Rabobank in elk gebied zijn eigen accenten.

Ons land kent grote regionale verschillen

Het dichtbevolkte westen en midden van Nederland vormen de kern van het land. Dit gebied kent een forse concentratie van de sterk groeiende commerciële dienstverlening, is het meest welvarend en heeft een groter dan gemiddeld aandeel van jongeren in de bevolking. In de andere delen van het land spelen productie en logistiek doorgaans een relatief grote rol en is de bevolking sterker vergrijsd.

Deze regionale verschillen zijn het gevolg van economische en technologische ontwikkelingen in het (verre) verleden en zijn zeer bestendig. De concentratie van bevolking en activiteiten in het westen en midden stoelt bijvoorbeeld op eeuwenlange specialisatie in handel en diensten. Door de industrialisatie in de afgelopen eeuw groeide een aantal regio's buiten de kern en nam hun aandeel in Nederland toe. Maar als gevolg van de automatisering van de productie, de internationalisering van de economie en de groei van de dienstverlening is sinds de jaren tachtig sprake van een hernieuwde concentratie in de Randstad en in delen van Noord-Brabant. Dit gebied vormt de beste omgeving voor de sterk groeiende werkgelegenheid in de commerciële dienstverlening. Hierdoor groeit de bevolking in dit deel van het land sterk en neemt de druk op de leefomgeving toe.

Dankzij hun gunstige woon- en leefklimaat groeien de werkgelegenheid en de bevolkingsomvang ook flink in Flevoland en de regio Zwolle. In veel verstedelijkte regio's buiten de kern is de groei van de dienstverlening echter onvoldoende om de economische

bloei die zij tijdens het industriële tijdperk kenden voort te zetten. Hierdoor stagneren de ontwikkeling van de werkgelegenheid en de bevolking in deze regio's. Tot slot heeft een aantal gebieden aan de rand van het land een perifeer karakter. In deze regio's zijn de bevolkings- en de werkgelegenheidsdichtheid relatief laag en blijven de bevolkings- en de werkgelegenheidsgroei achter bij het gemiddelde van Nederland.

Nederland in vieren

Op basis van de kenmerken 'dichtheid' en 'groei' van bevolking en banen kunnen we de veertig Nederlandse regio's indelen in vier categorieën:

■ kernregio	hoge concentratie en hoge groei
■ transitieregio	hoge concentratie en lage groei
■ groeiregio	lage concentratie en hoge groei
■ 'groene' regio	lage concentratie en lage groei

